

■ 适用于气动管类系统的双路歧管接头

双路连接接头

特性

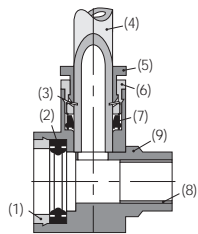
- 这种添加式集中型分支接头可同时供两条线路使用。
- 这种接头可自由添加到另 1 个接头上，只需装配起来即可。
- 对于 107 系列，出气口可定位在所需的任何方向。
- 释放环可针对每条线路使用不同的颜色。
- 与气缸一起使用时，可增加任意数量的接头。
- 这种连接接头可用于大约 40°C (104°F) 的循环冷却水。（要使用插入环）
- 防火花型应用的 V-0 规格也有供应，在这种情况下还需使用防溅释放环罩。

规格

| | |
|--------|-----------------------|
| 允许的流体 | 空气, 水 *1, *2, *3 |
| 最大压力范围 | 130psi (0.9MPa) |
| 负压范围 | -29.5in. Hg (-100kPa) |
| 工作温度范围 | 32 ~ 140°F (0 ~ 60°C) |

*1. 当水为流体时，请将冲击压力限在工作压力范围之内。
*2. 一般自来水以外的液体或流体，请向 PISCO 寻求详情。
*3. 当水为流体时，请务必使用插入环。

构造



| No | 零件 | 材料 |
|-----|------|-----------|
| (1) | J 形环 | 镀镍黄铜 |
| (2) | 弹性套 | NBR |
| (3) | 锁爪 | 不锈钢 |
| (4) | 管子 | 氨基甲酸乙酯或尼龙 |
| (5) | 释放环 | POM |
| (6) | 导环 | 镀镍黄铜 |
| (7) | 弹性套 | NBR |
| (8) | 插入环 | 不锈钢 |
| (9) | 树脂壳体 | PBT |

型号标识 (例)



(1) 型号

(2) 系列的名称

106: 106 系列 (固定型)

107: 107 系列 (自由型)

(3) 输入侧管子直径 (øD1)

| 代码 | 10 | 12 |
|----|------------------|------------------|
| 直径 | ø10mm (ø0.39in.) | ø12mm (ø0.47in.) |

(4) 输出侧管子直径 (øD2)

| 代码 | 尺寸 (毫米) | |
|----|-----------------|--------------|
| | 06 | 08 |
| 直径 | ø6mm (ø0.24in.) | ø8mm (ø5/16) |

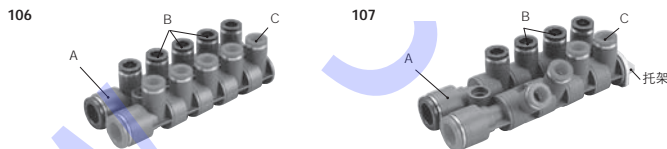
* 106 系列: 供所有 A、B 和 C 型端口选择。

* 107 系列: 供所有 B 和 C 型端口选择。

(5) 端口类型

| 代码 | A | B | C |
|----|-----|------|-------|
| 直径 | 输入口 | 中间端口 | 末端输出口 |

* 连接接头后，用托架和锁定孔将其固定。只有在锁定接头后才能允许流体通过。




(6) 释放环颜色 (只供 107 系列的 B 和 C 端口型号选择)。

- B: 黑色
- R: 红色
- 无代码: 红黑相间

▶ 如要订购，请使用下表的型号代码。


RoHS 此页的产品为环保产品。
* 请参照目录第 4 页的环保产品说明。

106 系列 (固定型)



| MA A 型 | 型号 | MA B 型 | 型号 | MA C 型 | 型号 |
|--------|--|--------|--------------------------------------|--------|--------------------------------------|
| 输入口 | MA106øD1-øD2:A MA106-1006A MA106-1008A MA106-1206A MA106-1208A | 中间输出口 | MA106-øD:B MA106-06B MA106-08B | 末端输出口 | MA106-øD:C MA106-06C MA106-08C |

107 系列 (自由型)



| MA A 型 | 型号 | MA B 型 | 型号 | MA C 型 | 型号 | MA D 型 | 型号 |
|--------|---------------------------------------|--------|--------------------------------------|--------|--------------------------------------|--------|--------|
| 输入口 | MA107-øD1:A MA107-10A MA107-12A | 中间输出口 | MA107-øD:B MA107-06B MA107-08B | 末端输出口 | MA107-øD:C MA107-06C MA107-08C | 托架 | MA107D |

包装规格
1 袋 1 件装
2 件 / 套: MA107 系列的 B、C 两种类型的输出口 (红黑释放环)

安全细则

在使用 PISCO 装置之前，请务必阅读第 14 至 16 页上的“安全说明”和“本手册所列产品通用安全说明”，以及第 18 至 19 页上的“快速装配接头通用安全说明”。

- △警告: 1. 当允许使用的流体为水时，不要使用 PISCO 装置，除非此应用符合说明书中规定的所有条件。否则会对接头造成损坏，管子可能会脱落或造成泄漏。
2. 用螺栓、托架等固定每 1 个接头。如不固定会造成接头解体或泄漏。

△注意: 1. 在连接每 1 个接头时，务必将其完全插入另 1 个接头中。否则会导致泄漏。